



Karte 2: Konflikte Bau- und Betriebsphase

M 1:1.250


Stillgewässer als potenzieller
Anziehungspunkt für verschiedene Tierarten

Rodung von ca. 13.900 m² Wald


Legende




Vorbelastungen


 Beeinträchtigung durch Verkehrsnetz
mitsamt Schadstoff- und Lärmimmissionen

Bauphase

 Verlust von Waldhabitaten, Pflanzengesellschaften,
Bodenlebewesen
Zerstörung der Bodenhorizontierung
Emission von Schadstoffen, Lärmbeeinträchtigung
und Staubeentwicklung bei der Bautätigkeit

Betriebsphase

 Schaffung eines naturfremden Lebensraumes
mit geringen Lebensraumfunktionen

 Gefährdungspotenzial für Amphibien
bei der Wanderung